

PİYASA YORUMU

ARAŞTIRMA

 **HALKYATIRIM**

halkyatirim.com.tr | 444 42 55

ABD piyasaları, ılımlı büyümeye işaret eden ekonomik büyüme verileri eşliğinde satıcı seyr izledi

Dün piyasalarda neler oldu?

ABD piyasaları, ılımlı büyümeye işaret eden ekonomik büyüme verileri eşliğinde satıcı seyr izledi. İlk çeyrekte ABD ekonomisi yıllık bazda %1,3 artış göstererek, bir önceki %1,6'lık tahminin altında kaldı. Öte yandan, ekonominin ana büyüme motoru olan kişisel harcamalar önceki tahmin olan %2,5'e kıyasla %2,0 arttı. Bloomberg anketine katılan ekonomistlerin medyan tahminine göre GSYH'nin %1,3 büyümesi ve tüketici harcamalarının ise %2,2 artması bekleniyordu. Enflasyon cephesinde, Fed'in tercih ettiği ölçü olan kişisel tüketim harcamaları fiyat endeksi ilk çeyrekte yıllık bazda %3,3 oranında artış göstererek ilk tahminin biraz altında kaldı. Gıda ve enerji hariç çekirdek PCE göstergesi önceki tahmindeki %3,7'ye kıyasla %3,6 arttı. ABD'de ilk kez işsizlik maaşı başvurusunda bulunanların sayısı ise 25 Mayıs ile biten haftada beklentilerin üzerinde 219 bine yükseldi. Piyasa beklentileri, başvuru sayısının 217 bin olacağı yönündeydi. ABD'de bekleyen konut satışları endeksi, Nisan'da %7,7 ile piyasa beklentilerinin üzerinde azalış kaydetti. Piyasa beklentilerinin üzerinde azalış kaydeden bekleyen konut satışlarının bu dönemde %1 azalacağı öngörülüyordu. ABD'de mal ticareti açığı, Nisan'da aylık %7,7 artışla 99,4 milyar dolara çıktı. Piyasa beklentisi, mal ticareti açığının bu dönemde 91,9 milyar dolar olacağı yönündeydi. Mal ticareti açığı Mart'ta 92,3 milyar dolar olmuştu.

Fed yetkililerinin sözlü yönlendirmeleri takip edilirken; New York Fed Başkanı John Williams, enflasyonun hala çok yüksek olduğunu ancak hedefe ineneğine inandığını belirtti. Williams faiz indirimlerinin ne zaman başlayacağını henüz öngörmediğini, verilere bağlı olarak karar alacaklarını dile getirdi. Para politikasında düzenleme yapmak için aceleci olmayacaklarını belirten Williams enflasyonun bu yıl büyük oranda tahminlerden yüksek seyrettiğini ve önemli bir ilerleme kaydedemediklerini ifade etti.

Bugün ABD'de kişisel tüketim harcamaları enflasyonu (PCE) öne çıkıyor. Nisan'da düşüş gösteren diğer ABD enflasyon verilerinin ardından gözler kişisel tüketim harcamaları enflasyonuna çevrilecek. Enflasyon verileri piyasaların seyrinde ve faiz indirim beklentileri üzerinde etkili olacak. Yıllık manşet PCE'nin %2,7, çekirdek PCE'nin ise %2,8 seviyesinde kalması bekleniyor.

Tahvil piyasalarında aşağı yönlü bir seyr takip edildi. ABD 2 yıllık tahvil faizi %4,92'ye, ABD 10 yıllık tahvil faizi %4,54 seviyesine geriledi. VIX endeksi ise 14,28 seviyesinden 14,47 seviyesine yükseldi.

ABD hisse senedi piyasaları satıcı seyr izledi. S&P 500 endeksi %0,60 kayıpla 5.235,48, Nasdaq endeksi %1,08 kayıpla 16.737,08, Dow Jones endeksi ise %0,86 düşüşle 38.111,48 seviyesinden günü tamamladı.

Avrupa hisse senetleri piyasaları alıcılı seyr izledi. Dax endeksi %0,22 puan kazançla 18,514,08, Euro Stoxx 50 endeksi %0,42 puan artışla 4.984,25, FTSE 100 endeksi %0,59, CAC 40 endeksi de %0,55 değer kazancıyla günü tamamladı.

Bugün ne bekliyoruz?

Asya-Pasifik piyasaları bölgeden gelen ekonomik verileri analiz etmesiyle alıcılı seyr izliyor. Japonya'nın sanayi üretimi rakamları, Reuters anketinin %0,9'luk beklentisine karşın, Nisan ayında önceki aya göre %0,1'lik sürpriz bir düşüş gösterdi. Başka bir veri seti, Japonya'nın başkenti Tokyo'da çekirdek enflasyonun Mayıs ayında Reuters anket beklentilerine paralel olarak %1,9 arttığını gösterdi. Güney Kore'nin sanayi üretim endeksi mevsimsellikten arındırılmış bazda Nisan ayında aylık %2,2 artışla Reuters anketinin %1,1 artış beklentisini aştı. Çin'den gelen veriler ise imalat sektörünün Mayıs ayında beklenmedik bir şekilde daraldığını gösterdi; resmi satın alma yöneticileri endeksi Nisan ayındaki 50,4'ten 49,5'e geldi.

Ayrıca, Çin, 'ulusal güvenliği korumak' amacıyla 1 Temmuz'da itibaren bazı havacılık ve uzay ekipmanlarının ihracatını kısıtlayacağını duyurdu. Ticaret Bakanlığı sözcüsü yaptığı açıklamada, yeni düzenlemelerin ulusal güvenliği daha iyi korumayı ve nükleer silahların yayılmasının önlenmesi gibi uluslararası yükümlülükleri yerine getirmeyi amaçladığını söyledi.

Hong Kong piyasası %0,88, Kospi endeksi %0,45, Nikkei %1,06, Nifty 50 endeksi %0,41, Shanghai %0,27 ile alıcılı seyr izliyor.

ABD vadeliinde yataya yakın satıcı seyr gözleniyor.

Bugünün haber akışında, ABD tarafında Nisan ayına ilişkin Kişisel gelir ve harcamalar, PCE ve Mayıs ayına ilişkin MNI Chicago PMI verileri takip edilecek. Yıllık manşet PCE'nin %2,7, çekirdek PCE'nin ise %2,8 seviyesinde kalması bekleniyor. MNI Chicago PMI verisinin ise Mayıs ayında 40,4 seviyesinde gerçekleşmesi beklenirken, önceki veri 37,9 seviyesinde gerçekleşmişti. Euro Bölgesinde ise Mayıs ayı TÜFE ve Çekirdek TÜFE verileri takip edilecek. TÜFE'nin aylık bazda %0,2 artış kaydetmesi beklenirken, Çekirdek TÜFE'nin %2,8 artış kaydetmesi bekleniyor.

Gelecek gündemde neler var?

Gelecek hafta ABD tarafında, S&P Global PMI İmalat, ISM İmalat PMI ve İnşaat Harcamaları verileri takip edilecek. Salı günü ise Nisan ayı Fabrika Siparişleri, Dayanıklı Mal Siparişleri verileri takip edilecek. Çarşamba günü ise Mayıs ayı ADP İstihdam Raporu, S&P Global PMI İmalat Dışı, S&P Global PMI Bileşik ve ISM İmalat Dışı PMI verileri takip edilecek.

ABD Piyasaları

Değişimler	Kapanış	Günlük değ.	Haftalık değ.	Aylık değ.	Yıllık değ.
Dow Jones	38,111.5	▼ -0.86%	▼ -2.45%	▼ -1.99%	▲ 1.12%
Nasdaq	16,737.1	▼ -1.08%	▼ -1.09%	▲ 2.64%	▲ 11.50%
S&P 500 Vadeli*	5,246.5	▼ -0.12%	▼ -1.41%	▼ -0.26%	▲ 8.85%

Avrupa Piyasaları

Değişimler	Kapanış	Günlük değ.	Haftalık değ.	Aylık değ.	Yıllık değ.
Dax	18,496.8	▲ 0.13%	▼ -1.05%	▲ 2.32%	▲ 10.42%
FTSE 100	8,231.1	▲ 0.59%	▼ -1.04%	▲ 3.73%	▲ 6.44%
MSCI Europe	2,136.5	▲ 0.84%	▼ -0.83%	▲ 1.94%	▲ 5.75%

Asya Piyasaları ve Asya GOÜ Piyasaları

Değişimler	Kapanış	Günlük değ.	Haftalık değ.	Aylık değ.	Yıllık değ.
Shanghai Bileşik*	3,092.0	▲ 0.01%	▼ -2.09%	▲ 1.43%	▲ 3.93%
Kospi	2,643.1	▲ 0.29%	▼ -1.66%	▼ -2.29%	▼ -0.46%
Hong Kong*	18,409.2	▲ 0.98%	▼ -1.07%	▲ 9.40%	▲ 7.99%
IDX Composite - Endonezya	6,989.2	▼ -0.64%	▼ -2.74%	▼ -3.66%	▼ -3.90%
TAIEX - Tayvan	21,285.3	▼ -0.37%	▼ -1.30%	▲ 2.35%	▲ 18.71%
MSCI GOU Asya	576.0	▼ -1.44%	▼ -2.22%	▲ 2.13%	▲ 6.16%

Diğer Gelişmekte Olan Ülke Piyasaları

Değişimler	Kapanış	Günlük değ.	Haftalık değ.	Aylık değ.	Yıllık değ.
BIST 100 - Türkiye	10,481.3	▲ 0.02%	▼ -1.83%	▲ 6.80%	▲ 40.31%
MOEX - Rusya	3,282.2	▼ -1.08%	▼ -3.37%	▼ -3.87%	▲ 5.91%
WIG - Polonya	85,697.0	▼ -1.49%	▼ -3.43%	▲ 2.38%	▲ 9.22%
Prag SE - Prag	1,539.9	▲ 0.02%	▼ -1.43%	▲ 0.22%	▲ 9.21%
S&P/BMV IPC - Meksika	55,352.6	▲ 0.25%	▼ -0.11%	▼ -3.85%	▼ -3.68%
Merval - Arjantin	1,643,010.7	▲ 4.80%	▲ 8.04%	▲ 31.10%	▲ 76.72%
Tel Aviv 35 - İsrail	1,999.9	▼ -0.04%	▲ 1.34%	▲ 1.02%	▲ 7.89%
Tedavul All - Suudi Arabistan	11,503.5	▼ -1.65%	▼ -5.11%	▼ -9.46%	▼ -3.59%
FTSE/JSE All - Endonezya	77,161.7	▼ -1.80%	▼ -2.51%	▲ 2.22%	▲ 0.88%
DFM General - Birleşik Arap Emirlikleri	3,971.0	▲ 0.28%	▼ -1.04%	▼ -6.49%	▼ -1.94%

*Haftalık değişim, önceki haftanın son işlem günü; aylık değişim, önceki ayın son işlem günü; yıllık değişim ise yılın son işlem gününe göre değişimi ifade eder.

İlk çeyrek büyüme verilerinin takip edileceği günde, endeksin güne alıcılı başlangıç yapabileceğini düşünüyoruz

Dün piyasalarda neler oldu?

BIST 100 endeksi güne %0,21 yükselişle 10.501,15 puandan alıcılı bir başlangıç yaptı. Gün içerisinde genel olarak satıcılı seyir izleyen endeks 10.413,77 seviyesini test etti. Kapanışa yakın tepki alımlarının etkili olduğunu günde endeks, kapanışını %0,02'lik sınırlı artışla 10.481,30 seviyesinden tamamladı. Bankacılık endeksi günü %0,54 değer kazancıyla tamamlarken, sanayi endeksi günü %0,52 kayıpla tamamladı. Günlük işlem hacmi ise 86,1 milyar TL seviyesinde gerçekleşti.

Bugün ne bekliyoruz?

İlk çeyrek büyüme verilerinin takip edileceği günde, endeksin güne alıcılı başlangıç yapabileceğini düşünüyoruz.

Bugün yurt içinde TCMB finansal istikrar raporu ve ilk çeyreğe ilişkin büyüme verisi takip edilecek. Ekonomistlerin 2024 yılı birinci çeyrek dönemi için GSYH'ye ilişkin yıllık medyan tahmini yüzde 5,5, ortalama tahmin ise yüzde 5,6 büyüme yönünde bulunuyor. Foreks Haber'in 13 ekonomist ile düzenlediği anket sonucunda, 1. çeyrek için en yüksek ve en düşük tahminler yüzde 7,0 ve yüzde 4,0 olarak gerçekleşti. Ankette, 2024 yılı için medyan ve ortalama beklenti ise 3,3 yönünde gerçekleşti. Önceki anket döneminde ekonomistlerin 2024 yılı için büyüme medyan tahmini yüzde 3,2 olmuştu. 2023 yılının 1. çeyreğinde büyüme yüzde 4,0 olarak gerçekleşmişti.

Gelecek gündemde neler var?

Gelecek hafta Pazartesi günü Mayıs ayı enflasyon verilerini takip edeceğiz. Ekonomistlerin Mayıs ayı Tüketici Fiyat Endeksi'nde (TÜFE) aylık medyan tahmin yüzde 3,10, ortalama tahmin ise yüzde 3,22 artış yönünde gerçekleşti. Foreks Haber'in 18 ekonomist ile düzenlediği ankete göre, Mayıs ayı yıllık TÜFE verisi için medyan tahmin yüzde 74,80, ortalama ise yüzde 74,87 artışa işaret etti. TÜFE'de aylık en yüksek ve en düşük artış beklentileri sırasıyla yüzde 5,00 ve yüzde 2,22 şeklinde oluşurken, yıllık tahminler ise yüzde 76,00 ila yüzde 73,50 bandında oluştu. Salı günü ise Mayıs ayı Reel Efektif döviz kuru verisi takip edilecek.

BIST Verileri

Endeksler	BIST 100	BIST Banka	BIST Sınai
Kapanış	10,481.3	15,045.8	14,344.2
Günlük Değ.	▲ 0.02%	▲ 0.54%	▼ -0.52%
Haftalık Değ.	▼ -2.40%	▲ 2.31%	▼ -5.45%
Yıllık Değ.	▲ 40.31%	▲ 72.60%	▲ 24.39%
Hacim (milyar TL)	86.1	20.4	41.4
Günlük Değ.	▼ -1.51%	▲ 18.83%	▼ -1.91%
3 Aylık Ortalama Hacim (milyar TL)	104.0	19.7	56.4
Günlük Değ. - 3 Aylık Ort.	▼ -17.15%	▲ 3.36%	▼ -26.52%

*Haftalık değişim, önceki haftanın son işlem günü; yıllık değişim ise yılın son işlem gününe göre değişimi ifade eder.

Türkiye Kapanışının Ardından Piyasalar

	Türkiye Kapanışı	Türkiye Açılışı Öncesi	Değişim
\$/TL	32.2193	32.2400	▲ 0.06%
€/€	1.0837	1.0818	▼ -0.18%
Altın	2,344.6	2,342.5	▼ -0.09%

*Türkiye Açılışı Öncesi için belirtilen rakamlar, bir önceki günün kapanış verileridir.

Türkiye - Ülke Risk Primleri (CDS)

Değişimler	30/05/24	Günlük değ.	Haftalık değ.	Aylık değ.	Yıllık değ.
Türkiye 2 Yıllık	129.8	● -6.46%	● -6.46%	● -15.2%	● -74.8%
Türkiye 5 Yıllık	254.3	● -3.48%	● -3.40%	● -10.8%	● -53.9%
Türkiye 10 Yıllık	343.0	● -2.86%	● -2.59%	● -6.6%	● -38.6%

Tahvil ve Döviz Piyasaları

Dün küresel tarafta ABD'de 1.Çeyrek büyüme verisi %1,3 ile beklentilere paralel aşağı yönlü revizyonla açıklanırken, 1.Çeyrek Çekirdek PCE verisi %3,6 ile beklentilerin hafif altında açıklandı. Veriler sonrası tahvil piyasalarında alıcılı seyir izlendi. Gün içinde ABD 10 yıllık tahvil faizi 4 bp azalışla %4,58, Almanya 10 yıllık tahvil faizi 1 bp azalışla %2,68 seviyesinden işlem gördü.

Türkiye'nin dolar cinsi CDS risk primi ve Eurobond faiz getirileri yatay seyir izledi. Türkiye'nin 5 yıllık Dolar cinsi CDS risk primi 261 bp'dan işlem görürken, Mayıs 2034 vadeli 10 yıllık Eurobond faiz getirisi %7,58 seviyesinden işlem gördü.

Döviz tarafında majör para birimlerinin çoğunluğu ABD Dolar'ı karşısında değer kazandı. Euro / Dolar paritesi 1,0829 seviyesine yükselirken, Dolar Endeksi 104,777 seviyesine geriledi. Dolar / TL kuru ise 32,25 seviyesinden işlem gördü.

Yurt içi tarafta, TL tahvil piyasalarında satıcılı seyir izlendi. 2 yıllık gösterge tahvil faizi 21 bp artışla %41,78'den işlem görürken, 10 yıllık gösterge tahvil faizi ise 19 bp artışla %28,06 seviyesinden günü tamamladı. BIST Kesin Alım Satım Pazarında işlem hacmi 12,7 Milyar TL'ye yükseldi.

24 Mayıs ile biten haftada yurt dışı yerleşiklerin DİBS stokunda, piyasa ve kur hareketlerinden arındırılmış haftalık değişimlere göre 1,5 Milyar Dolar artış olurken, özel sektör borçlanma aracı stokunda 10,7 Milyon Dolar artış gerçekleşti. İlgili haftada DİBS stoku 42,1 Milyar TL artarak 3,72 Trilyon TL nominal olurken, aynı hafta YD yerleşiklerin DİBS stoku ise 70,1 Milyon TL artışla ile 315,9 Milyar TL seviyesine yükseldi. Böylece YD yerleşiklerin DİBS stoku içindeki payı %8,48'e yükseldi. Yurt içi yerleşiklerin döviz mevduatlarında ise parite etkisinden arındırılmış olarak toplamda yaklaşık 708 Milyon dolar azalış izlenirken, gerçek kişilerde 1,5 Milyar dolar azalış, tüzel kişilerde ise 809 Milyon dolar artış görüldü.

10 Yıllık Tahvil Faizleri (\$ / € / £ / ¥)

Ülkeler	Son Getiri (%)	Net Değişim		
		Günlük	Haftalık	Ybb
Türkiye	7.58	-0.02	0.03	0.50
ABD	4.58	-0.04	0.11	0.70
İngiltere	4.37	-0.03	0.00	0.53
Almanya	2.68	-0.01	0.09	0.68
Fransa	3.14	-0.02	0.07	0.61
İspanya	3.10	-0.01	0.00	0.14
İtalya	3.98	-0.03	0.08	0.23

Gelişmekte Olan Ülke Para Birimleri

	Son Fiyat	Değişim (%)		
		Günlük	Haftalık	Ybb
Türk Lirası	32.25	-0.02	0.07	9.42
G. Afrika Randı	18.58	0.70	1.09	1.59
Rus Rublesi	90.19	0.69	0.70	1.05
Meksika Pesosu	16.96	-0.14	1.57	-0.14
Kore Wonu	1,375	0.31	0.68	6.21
Hindistan Rupee	83.30	-0.09	0.29	0.06
Endonezya Rupiah	16,219	-0.18	1.08	5.36
Macar Forinti	359.25	-0.08	1.46	3.57
Brezilya Reali	5.20	-0.01	0.74	7.24

TL Piyasa Faiz Oranları

	(%)
Politika Faizi (Haftalık Borç verme)	50.00
Gecelik Borç Al. /Borç Ver. Faizi	47 / 53
TCMB Ağır. Ort. Fon.	50.00
TLREF	52.21
TCMB Toplantı Tarihi	27 Haziran 2024

MAPLA BİYOTEKNOLOJİ FONLABÜYÜSÜN'DE Yatırım Turuna Başladı!

fonlabuyusun.com



Yurt İçi Haberler

Türkiye Cumhuriyet Merkez Bankası (TCMB) politika faizini sabit tuttuğu Mayıs toplantısının özetinde hizmet enflasyonundaki katılığa vurgu yaparken, miktarsal sıkılaşıma mesajlarını de yeniledi. TCMB son zorunlu karşılık hamlesiyle sistemden yaklaşık 550 milyar TL çekildiğini belirtti.

Türk-İş'e göre Mayıs ayında açlık sınırı 18.969,22 TL'ye, yoksulluk sınırı 61.788,99 TL'ye yükseldi. Ankara'da yaşayan dört kişilik bir ailenin sağlıklı, dengeli ve yeterli beslenebilmesi için yapması gereken aylık gıda harcaması tutarı (açlık sınırı) 18.969,22 TL 'ye, Gıda harcaması ile giyim, konut (kira, elektrik, su, yakıt), ulaşım, eğitim, sağlık ve benzeri ihtiyaçlar için yapılması zorunlu diğer aylık harcamalarının toplam tutarı ise (yoksulluk sınırı) 61.788,99 TL 'ye, Bekâr bir çalışanın 'yaşama maliyeti' de aylık 24.609,50 TL 'ye yükseldi.

Ekonomik güven endeksi Nisan ayında 99,0 iken, Mayıs ayında yüzde 0,8 oranında azalarak 98,2 değerini aldı. Bir önceki aya göre Mayıs ayında Tüketici Güven Endeksi yüzde 0,1 oranında artarak 80,51 değerini, reel kesim (imalat sanayi) güven endeksi yüzde 1,1 oranında azalarak 102,4 değerini, hizmet sektörü güven endeksi aynı düzeyde kalarak 117,1 değerini, perakende ticaret sektörü güven endeksi yüzde 3,3 oranında azalarak 111,7 değerini, inşaat sektörü güven endeksi yüzde 0,3 oranında azalarak 88,3 değerini aldı.

TÜİK verilerine göre dış ticaret açığı Nisan ayında açığı bir önceki yılın aynı ayına göre yüzde 12,9 artarak 8 milyar 739 milyon dolardan, 9 milyar 863 milyon dolara yükseldi. Veri aylık bazda dokuz ayın en yüksek dış ticaret açığı olarak kaydedildi.

Uluslararası Finans Enstitüsü, ortodoks politikaların sürdürülmesi halinde Türkiye'ye yurt dışındaki yerleşik kişilerin net sermaye girişlerinin 2025'te artmasının beklendiğini bildirdi. Raporda, gelişmekte olan ülkelere toplam sermaye girişlerinin, doğrudan yabancı yatırım ve portföy özsermayesindeki güçlü toparlanmanın etkisiyle, bu yıl yaklaşık 220 milyar dolar artarak 903 milyar dolara çıkmasının beklendiği aktarıldı.

Bankacılık Düzenleme ve Denetleme Kurumu verilerine göre kur korumalı mevduatlar 24 Mayıs haftasında 14,6 milyar dolar geriledi. Son düşüşle birlikte kur korumalı mevduatlar 2,16 trilyon TL'ye düştü. Kur korumalı mevduatlarda gerileme izlenirken ekonomi yönetiminden kademeli geçiş mesajları gelmeye devam etti.

Türkiye Cumhuriyet Merkez Bankası kur korumalı Döviz/altın dönüşümlü mevduat/katılma (DDKKM) ve Türk lirası mevduat/katılma (TL KKM) hesaplarının stok bakiyeleri aylık frekansta ve zaman serisi olarak Aylık Para ve Banka İstatistikleri kapsamında yayımlanmaya başlanacağını duyurdu.

Yurt Dışı Haberler

JPMorgan CEO'su Jamie Dimon banka dışı, çoğunlukla halka kapalı varlık yönetim ve özel sermaye şirketlerinin oyuncu olduğu özel kredi sektöründe sorunların ortaya çıkmasını beklediğini belirtti.

Atlanta Fed Başkanı Raphael Bostic, Covid-19 pandemisi sırasında görülen çok yüksek fiyat baskısının normale dönmesinden umutlu olduğunu belirtti ancak bu normalleşme için 2025'i işaret etti.

Eski ABD Başkanı ve 2024 başkanlık seçimlerinin Cumhuriyetçi adayı **Donald Trump**, New York'ta yargılandığı "sus payı" davasında, hakkındaki 34 suçlamanın hepsinden jüri tarafından suçlu bulundu. "Sus payı" davasında Trump'ın, hakkındaki 34 ayrı suçlamanın tamamından suçlu olduğuna karar verdi.

Euro Bölgesi'nde Mart'ta yüzde 6,5 olan mevsimsellikten arındırılmış işsizlik, Nisan ayında geldiği yüzde 6,4'lük veri ile ortak para biriminin oluşturulmasından sonraki en düşük seviyesine geriledi. AB'de ise Mart'ta yüzde 6 olarak hesaplanan işsizlik ise Nisan'da sabit kaldı. İşsizlik oranı, geçen yılın aynı döneminde Euro Bölgesi'nde yüzde 6,5, AB'de ise yüzde 6 olarak ölçülmüştü.

Cleveland Fed yaptığı açıklamada, mevcut başkan Loretta Mester'in Haziran ayı sonunda emekli olmasının ardından Beth M. Hammack'ın yeni başkan ve icra kurulu başkanı olacağını duyurdu. Hammack, Goldman Sachs'ta geçirdiği otuz yılın ardından Cleveland Fed'e katıldı. Görev süresinin resmi olarak başlayacağı 21 Ağustos'tan itibaren para politikası kararlarında oy kullanması planlanıyor. Federal Açık Piyasa Komitesi'nin Temmuz ayındaki toplantısında Cleveland Fed'in yerine Chicago Fed Başkanı Austan Goolsbee oy kullanacak.

Saudi Aramco ikincil halka arz sürecine en erken pazar günü başlamayı planlıyor. Saudi Aramco'nun ikincil halka arzına şimdiden 10 milyar doların üzerinde resmi olmayan talep geldiği belirtildi. Aramco beş yıl önce yaklaşık 30 milyar dolar büyüklüğünde halka arzla dönemin en büyük halka arzını gerçekleştirmişti. Halka arz gelirinin Suudi Veliht Prens Muhammed Bin Salman'ın Suudi ekonomisini çeşitlendirme projelerini fonlamasına yardımcı olabilir.

Google, Malezya'daki ilk veri merkezini ve Google Cloud bölgesini geliştirmek için 2 milyar dolar yatırım yapacak. Alphabet Mali İşler Direktörü Ruth Porat'ın yaptığı açıklamada, söz konusu taahhüt, Google'ın Güneydoğu Asya ülkesinde planlanan en büyük yatırımı anlamına geldiğini belirtti.

Şirket Haberleri

Ereğli Demir Çelik (EREGL, Nötr): Fitch Ratings, 30.05.2024 tarihinde şirketin uzun vadeli kredi notunu "B+" ve not görünümünü "pozitif" olarak belirledi.

Hisse Verileri		Piyasa Çarpanları	
Hisse Kodu	EREGL	F/K	17,9
Cari Fiyat (TL)	48,94	FD/FAVÖK	10,4
52H En Yüksek (TL)	50,38	FD/Satışlar	1,3
52H En Düşük (TL)	32,64	PD/DD	0,8
Piyasa Değeri (mn TL)	171.290,0	Relatif Performans	
Piyasa Değeri (mn USD)	5.321,6	S1H	3,7%
Halka Açıklık Oranı (%)	48%	S1A	9,3%
Endeks Payı (BIST100)	2,9%	S3A	-5,2%
Temettü Verimi	0,9%	S1Y	-66,7%
3A Hacim (mn TL)	4.983,1	YB	-19,5%

Pınar Su ve İçecek Sanayi (PINSU, Pozitif): Yönetim Kurulu tarafından alınan 30.05.2024 tarihli karar uyarınca; şirketin 94.762.708,45 TL olan çıkarılmış sermayesinin, bir defaya mahsus olmak üzere 220.000.000 TL'lik kayıtlı sermaye tavanı aşılarak, tamamı iç kaynaklardan karşılanmak suretiyle %200 oranında artış ile 189.525.416,90 TL artırılarak 284.288.125,35-TL'ye çıkarılmasına karar verildi. Artırılacak 189.525.416,90 TL'lik sermayenin tamamının sermaye düzeltmesi olumlu farkları hesabından karşılanacak. Söz konusu paylar tüm pay sahiplerine payları oranında, mevzuatın kaydi sisteme ilişkin düzenlemeleri çerçevesinde bedelsiz olarak kayden dağıtılacak. Bedelsiz sermaye artırımının gerçekleştirilmesi ve sermaye artırımında ihraç edilecek paylara ilişkin ihraç belgesinin onaylanması için başta Sermaye Piyasası Kurulu olmak üzere ilgili kuruluşlar nezdinde gerekli tüm başvuru ve işlemlerin yapılmasına, karar verildi.

Hisse Verileri		Piyasa Çarpanları	
Hisse Kodu	PINSU	F/K	12,1
Cari Fiyat (TL)	25,92	FD/FAVÖK	14,6
52H En Yüksek (TL)	29,30	FD/Satışlar	2,2
52H En Düşük (TL)	6,65	PD/DD	2,2
Piyasa Değeri (mn TL)	2.456,2	Relatif Performans	
Piyasa Değeri (mn USD)	76,3	S1H	1,6%
Halka Açıklık Oranı (%)	31%	S1A	8,0%
Endeks Payı (BIST100)	0,0%	S3A	4,7%
Temettü Verimi	0,0%	S1Y	167,3%
3A Hacim (mn TL)	25,8	YB	69,4%

Skor Kart: Şirketler ile ilgili Skor Kart'lara [buradan](#) ulaşabilirsiniz. Hisse senedine ilişkin güncel piyasa verilerinin yanı sıra, şirketin son 16 çeyreğine ilişkin önemli rasyo ve finansal verilerinin sunulduğu bir data setidir. Skor Kart ile bilanço dönemlerini takip edebilir, şirket bilançoları dahil tüm finansal verilere ulaşabilir ve güvenli yatırımın avantajlarından faydalanabilirsiniz.

Şirket Haberleri

Kardemir (KRDMD, Nötr): Şirketin dün gerçekleşen genel kurul toplantısında 2023 yılı dağıtılabilir net karından temettü ödemesi yapılmamasına karar verildi.

		Piyasa Çarpanları	
Hisse Kodu	KRDMD	F/K	20,7
Cari Fiyat (TL)	28,78	FD/FAVÖK	9,4
52H En Yüksek (TL)	33,00	FD/Satışlar	0,6
52H En Düşük (TL)	17,39	PD/DD	0,9
Piyasa Değeri (mn TL)	22.454,9	Relatif Performans	
Piyasa Değeri (mn USD)	697,6	S1H	0,4%
Halka Açıklık Oranı (%)	89%	S1A	6,3%
Endeks Payı (BIST100)	0,7%	S3A	-6,9%
Temettü Verimi	0,7%	S1Y	-51,5%
3A Hacim (mn TL)	1.371,9	YB	-19,2%

Koza Altın (KOZAL, Nötr): Ankara 24.Ağır Ceza mahkemesinin 2020/20 E. Sayılı davasına ilişkin olarak dün gerçekleşen duruşma neticesinde, mahkeme tarafından; sanıklar hakkındaki yakalama ve yoklukta tutuklama kararlarının devamı ile infazının beklenilmesine ve duruşmanın 28.11.2024 tarihine ertelenmesine karar verildi.

Hisse Verileri		Piyasa Çarpanları	
Hisse Kodu	KOZAL	F/K	169,9
Cari Fiyat (TL)	21,54	FD/FAVÖK	23,7
52H En Yüksek (TL)	33,92	FD/Satışlar	7,4
52H En Düşük (TL)	18,52	PD/DD	3,3
Piyasa Değeri (mn TL)	68.981,9	Relatif Performans	
Piyasa Değeri (mn USD)	2.143,1	S1H	2,1%
Halka Açıklık Oranı (%)	29%	S1A	-11,7%
Endeks Payı (BIST100)	0,7%	S3A	-19,9%
Temettü Verimi	1,7%	S1Y	-109,5%
3A Hacim (mn TL)	2.023,3	YB	-30,0%

Skor Kart: Şirketler ile ilgili Skor Kart'lara [buradan](#) ulaşabilirsiniz. Hisse senedine ilişkin güncel piyasa verilerinin yanı sıra, şirketin son 16 çeyreğine ilişkin önemli rasyo ve finansal verilerinin sunulduğu bir data setidir. Skor Kart ile bilanço dönemlerini takip edebilir, şirket bilançoları dahil tüm finansal verilere ulaşabilir ve güvenli yatırımın avantajlarından faydalanabilirsiniz.

Şirket Haberleri

Türkiye İş Bankası (ISCTR, Sınırlı Pozitif): Yapılan ihaleler sonucunda, bankanın takipteki krediler portföyünün 1.816.224.421 TL tutarındaki kısmını oluşturan alacaklar 773.750.000 TL'lik satış bedeli nakden tahsil edilmek suretiyle Gelecek Varlık Yönetimi A.Ş., Ortak Varlık Yönetim A.Ş., Efes Varlık Yönetim A.Ş. ve Sümer Varlık Yönetim A.Ş.'ye devredildi.

Hisse Verileri		Piyasa Çarpanları	
Hisse Kodu	ISCTR	F/K	5,4
Cari Fiyat (TL)	15,88	FD/FAVÖK	---
52H En Yüksek (TL)	16,51	FD/Satışlar	---
52H En Düşük (TL)	4,35	PD/DD	1,4
Piyasa Değeri (mn TL)	396.999,5	Relatif Performans	
Piyasa Değeri (mn USD)	12.334,0	S1H	6,2%
Halka Açıklık Oranı (%)	31%	S1A	11,5%
Endeks Payı (BIST100)	4,3%	S3A	32,8%
Temettü Verimi	1,6%	S1Y	139,5%
3A Hacim (mn TL)	5.265,0	YB	34,1%

Ebebek Mağazacılık (EBEBK, Pozitif): Yönetim kurulu kararıyla Uşak'ta Anadolu'da bulunan ebebek mağazalarının lojistik ihtiyaçlarını daha verimli karşılamak için lojistik depo yatırımı yapmak üzere 84.049 m2'lik arsa yatırımı yapılması kararı alındı ve ödemesi yapıldı.

Hisse Verileri		Piyasa Çarpanları	
Hisse Kodu	EBEBK	F/K	46,0
Cari Fiyat (TL)	44,30	FD/FAVÖK	9,1
52H En Yüksek (TL)	82,75	FD/Satışlar	0,6
52H En Düşük (TL)	43,64	PD/DD	2,4
Piyasa Değeri (mn TL)	7.088,0	Relatif Performans	
Piyasa Değeri (mn USD)	220,2	S1H	-7,2%
Halka Açıklık Oranı (%)	25%	S1A	-13,3%
Endeks Payı (BIST100)	0,0%	S3A	-47,8%
Temettü Verimi	1,0%	S1Y	-125,1%
3A Hacim (mn TL)	90,3	YB	-79,5%

Skor Kart: Şirketler ile ilgili Skor Kart'lara [buradan](#) ulaşabilirsiniz. Hisse senedine ilişkin güncel piyasa verilerinin yanı sıra, şirketin son 16 çeyreğine ilişkin önemli rasyo ve finansal verilerinin sunulduğu bir data setidir. Skor Kart ile bilanço dönemlerini takip edebilir, şirket bilançoları dahil tüm finansal verilere ulaşabilir ve güvenli yatırımın avantajlarından faydalanabilirsiniz.

1200
Çalışan

4
Fabrika

5
Ana Marka

48
Yıllık Tecrübe

5 Kıtada 100+ Ülkeye İhracat

Yiğit Akü halka arzı **Halk Yatırım** liderliğinde
29-30-31 Mayıs 2024 tarihlerinde **34,68 TL** sabit fiyat ile
talep toplama yöntemiyle gerçekleştirilecektir.

Söz konusu süreçte **50.500.000 TL** nominal değerli payların
sermaye artırımını ve **24.500.000 TL** nominal değerli paylar ortak
satışı yoluyla olmak üzere toplam **75.000.000 TL** nominal
değerli payların halka arz edilmesiyle halka açıklık oranı
%24,96 olacaktır.

Halka arz işlemlerinde kullanılacak olan pay kodu **YIGIT'**dir.

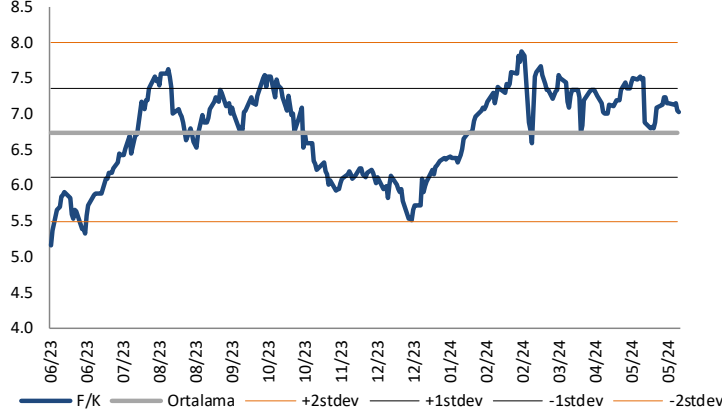
 **YİĞİTAKÜ**

 **HALKYATIRIM**

halkyatirim.com.tr | 444 42 55

Çarpanlar Bazında BIST

BIST 100 F/K (Cari)

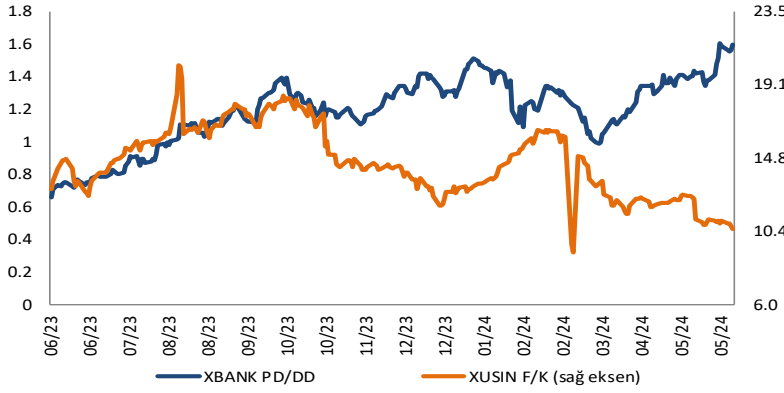


BIST100 F/K Çarpanı (Cari)

	Son 3 Ay	Son 1 Yıl
Kapanış		7.03x
Minimum	6.59x	5.15x
Maksimum	7.81x	7.88x
Ortalama	7.22x	6.74x
Minimuma Uzaklık	0.44x	1.88x
Maksimuma Uzaklık	-0.78x	-0.85x
Performans	-8.4%	39.0%

Mevcut durumda, son üç aylık ortalama çarpan seviyesine %3; son bir yıllık ortalama çarpan seviyesine %4.1 yakınız.

XBANK PD/DD (Cari) / XUSIN F/K (Cari)



XBANK PD/DD Çarpanı (Cari)

	Son 3 Ay	Son 1 Yıl
Kapanış		1.55x
Minimum	0.99x	0.66x
Maksimum	1.61x	1.61x
Ortalama	1.30x	1.19x
Minimuma Uzaklık	0.56x	0.89x
Maksimuma Uzaklık	-0.06x	-0.06x
Performans	16.4%	134.7%

Mevcut durumda, son üç aylık ortalama çarpan seviyesine %16; son bir yıllık ortalama çarpan seviyesine %23.3 yakınız.

XUSIN F/K (Cari)



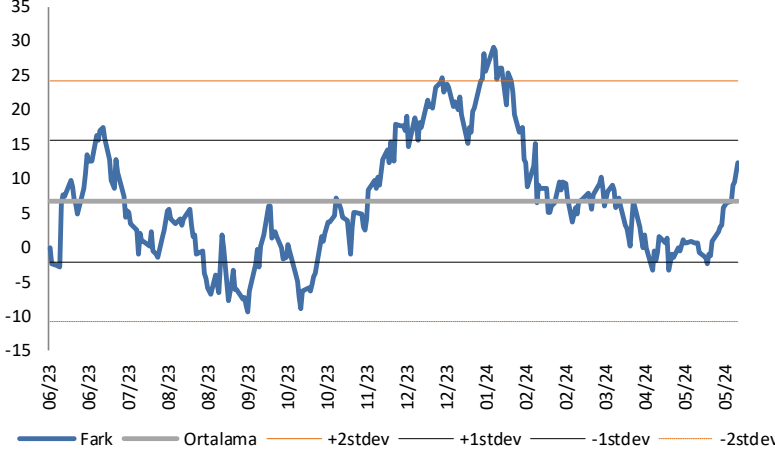
XUSIN F/K Çarpanı (Cari)

	Son 3 Ay	Son 1 Yıl
Kapanış		10.51x
Minimum	9.15x	9.15x
Maksimum	16.02x	20.27x
Ortalama	12.08x	14.48x
Minimuma Uzaklık	1.36x	1.36x
Maksimuma Uzaklık	-5.51x	-9.76x
Performans	-32.3%	-15.4%

Mevcut durumda, son üç aylık ortalama çarpan seviyesine %15; son bir yıllık ortalama çarpan seviyesine %37.8 yakınız.

BIST vs MSCI GOÜ Piyasa Göstergeleri

BIST100 - MSCI GOÜ

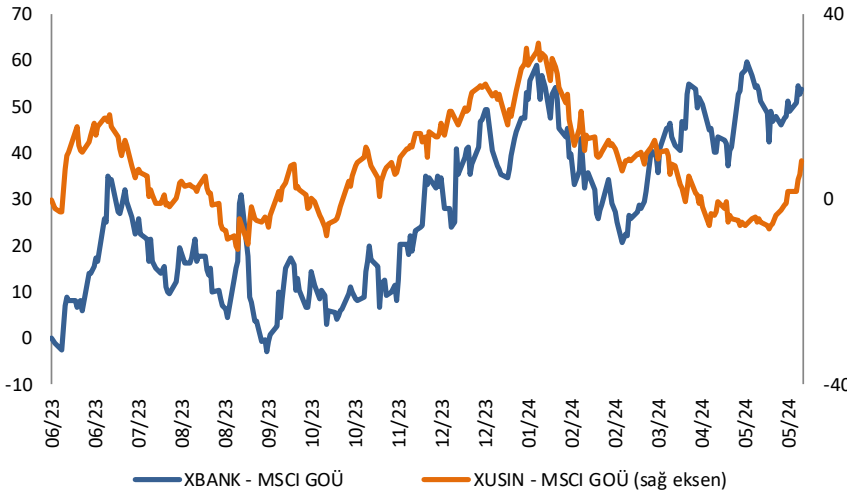


BIST 100 - MSCI GOÜ Endeksi Farkı (Normalize Edilmiş)

	Son 3 Ay	Son 1 Yıl
Kapanış		12.31
Minimum	-3.4	-9.3
Maksimum	12.3	29.1
Ortalama	3.4	6.7
Minimuma Uzaklık	15.7	21.6
Maksimuma Uzaklık	0.0	-16.7
Performans	6.2%	13.1%

Mevcut durumda, son üç aylık ortalama seviyeye 8.9 puan; son bir yıllık ortalama seviyeye 5.6 puan yakınız.

XBANK - MSCI GOÜ / XUSIN - MSCI GOÜ

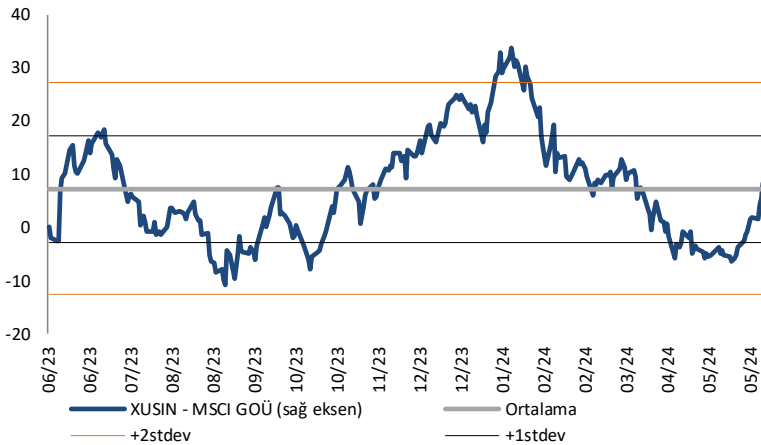


XBANK - MSCI GOÜ Bankacılık Endeksi Farkı (Normalize Edilmiş)

	Son 3 Ay	Son 1 Yıl
Kapanış		53.8
Minimum	20.6	-2.8
Maksimum	59.9	59.9
Ortalama	44.1	27.8
Minimuma Uzaklık	33.2	56.6
Maksimuma Uzaklık	-6.1	-6.1
Performans	0.4%	11.6%

Mevcut durumda, son üç aylık ortalama seviyeye 9.8 puan; son bir yıllık ortalama seviyeye 26 puan yakınız.

XUSIN - MSCI GOÜ Sanayi Endeksi



XUSIN - MSCI GOÜ Sanayi Endeksi Farkı (Normalize Edilmiş)

	Son 3 Ay	Son 1 Yıl
Kapanış		8.3
Minimum	-6.3	-10.9
Maksimum	12.7	33.8
Ortalama	1.8	7.3
Minimuma Uzaklık	14.5	19.2
Maksimuma Uzaklık	-4.5	-25.5
Performans	5.9%	9.1%

Mevcut durumda, son bir yıllık ortalama seviyeye 0.9 puan uzağız.

Haftalık Veri Takvimi						
Tarih	TSİ	Ülke	Açıklanacak Veri	Dönemi	Beklenti	Önceki
27 Mayıs	06:40	Euro Bölgesi	AMB Üyesi Vujcic'in Konuşması	-	-	-
27 Mayıs	08:00	Japonya	Öncü Endeks	Mart	-	111,4
27 Mayıs	10:00	Türkiye	Reel Sektör Güveni	Mayıs	-	103,5
27 Mayıs	10:00	Türkiye	Kapasite Kullanımı	Mayıs	-	76,7%
27 Mayıs	14:00	Euro Bölgesi	AMB Üyesi Lane'in Konuşması	-	-	-
28 Mayıs	02:50	Japonya	Hizmet TÜFE (Yıllık)	Nisan	-	2,3%
28 Mayıs	07:55	ABD	Fed Üyesi Mester'in Konuşması	-	-	-
28 Mayıs	11:00	Euro Bölgesi	AMB 1 Yıllık TÜFE Beklentisi	Nisan	-	3,0%
28 Mayıs	11:00	Euro Bölgesi	AMB 3 Yıllık TÜFE Beklentisi	Nisan	-	2,5%
28 Mayıs	16:00	ABD	FHFA Konut Fiyat Endeksi (Aylık)	Mart	0,5%	1,2%
28 Mayıs	16:00	ABD	Konut Fiyat Endeksi (Çeyreklik)	1Ç	-	1,5%
28 Mayıs	16:15	Euro Bölgesi	AMB Üyesi Knot'un Konuşması	-	-	-
28 Mayıs	16:55	ABD	Fed Üyesi Kashkari'nin Konuşması	-	-	-
28 Mayıs	17:00	ABD	Conf. Board Tüketici Güveni	Mayıs	96,5	97,0
28 Mayıs	17:00	ABD	Conf. Board Mevcut Koşullar	Mayıs	-	142,9
28 Mayıs	17:00	ABD	Conf. Board Beklentiler	Mayıs	-	66,4
28 Mayıs	17:30	ABD	Dallas Fed İmalat Aktivite Endeksi	Mayıs	-	-14,5
29 Mayıs	08:00	Japonya	Tüketici Güveni	Mayıs	-	38,3
29 Mayıs	10:00	Euro Bölgesi	AMB Üyesi Villeroynun Konuşması	-	-	-
29 Mayıs	14:00	ABD	MBA Mortgage Başvuruları	24.May	-	1,9%
29 Mayıs	17:00	ABD	Richmond Fed İmalat Endeksi	Mayıs	-	-7,0
29 Mayıs	17:00	ABD	Richmond Fed İş Koşulları	Mayıs	-	-6,0
29 Mayıs	17:30	ABD	Dallas Fed Hizmet Aktivite Endeksi	Mayıs	-	-10,6
29 Mayıs	20:45	ABD	Fed Üyesi Williams'in Konuşması	-	-	-
29 Mayıs	21:00	ABD	Fed Bej Kitap	-	-	-
30 Mayıs	10:00	Türkiye	Ekonomi Güveni	Mayıs	-	99,0
30 Mayıs	10:00	Türkiye	Ticaret Dengesi (Milyar Dolar)	Nisan	-	-7,34
30 Mayıs	12:00	Euro Bölgesi	Tüketici Güveni (Final)	Mayıs	-	-
30 Mayıs	12:00	Euro Bölgesi	Hizmet Güveni	Mayıs	-	6,0
30 Mayıs	12:00	Euro Bölgesi	Sanayi Güveni	Mayıs	-	-10,5
30 Mayıs	12:00	Euro Bölgesi	Ekonomi Güveni	Mayıs	-	95,6
30 Mayıs	12:00	Euro Bölgesi	İşsizlik Oranı	Nisan	-	6,5%
30 Mayıs	15:30	ABD	Yıllıklandırılmış GSYİH (Çeyreklik)	1Ç	1,2%	1,6%
30 Mayıs	15:30	ABD	Kişisel Tüketim	1Ç	-	2,5%
30 Mayıs	15:30	ABD	Haftalık İşsizlik Maaşı Başvuruları	25.May	-	215k
30 Mayıs	15:30	ABD	Devam Eden İşsizlik Maaşı Başvuruları	18.May	-	1794k
30 Mayıs	15:30	ABD	Ticaret Dengesi (Milyar Dolar)	Nisan	-91,4	-91,8
30 Mayıs	15:30	ABD	Toptan Stoklar (Aylık, Öncü)	Nisan	-	-0,4%
30 Mayıs	15:30	ABD	Perakende Stokları (Aylık)	Nisan	-	0,3%
30 Mayıs	17:00	ABD	Bekleyen Konut Satışları (Aylık)	Nisan	-	3,4%
30 Mayıs	17:00	ABD	Bekleyen konut Satışları (Yıllık)	Nisan	-	-4,5%
30 Mayıs	19:05	ABD	Fed Üyesi Williams'in Konuşması	-	-	-
30 Mayıs	23:30	ABD	Fed Üyesi Logan'ın Konuşması	-	-	-
31 Mayıs	02:30	Japonya	İşsizlik Oranı	Nisan	2,6%	2,6%
31 Mayıs	02:30	Japonya	İş/Başvuru Oranı	Nisan	1,28	1,28
31 Mayıs	02:30	Japonya	Tokyo TÜFE (Yıllık)	Mayıs	2,1%	1,8%
31 Mayıs	02:30	Japonya	Tokyo Gıda Dışı TÜFE (Yıllık)	Mayıs	1,9%	1,6%
31 Mayıs	02:30	Japonya	Tokyo Gıda ve Enerji Dışı TÜFE (Yıllık)	Mayıs	1,8%	1,8%
31 Mayıs	02:50	Japonya	Sanayi Üretimi (Aylık, Öncü)	Nisan	1,7%	4,4%
31 Mayıs	02:50	Japonya	Sanayi Üretimi (Yıllık, Öncü)	Nisan	-1,2%	-6,2%
31 Mayıs	02:50	Japonya	Perakende Satışlar (Aylık)	Nisan	-	-1,2%
31 Mayıs	02:50	Japonya	Perakende Satışlar (Yıllık)	Nisan	1,9%	1,2%
31 Mayıs	04:30	Çin	İmalat PMI	Mayıs	-	50,4
31 Mayıs	04:30	Çin	İmalat Dışı PMI	Mayıs	-	51,2
31 Mayıs	08:00	Japonya	Konut Başlangıçları (Yıllık)	Nisan	1,0%	-12,8%
31 Mayıs	10:00	Türkiye	GSYİH (Yıllık)	1Ç	-	4,0%
31 Mayıs	12:00	Euro Bölgesi	TÜFE (Aylık, Öncü)	Mayıs	0,2%	0,6%
31 Mayıs	12:00	Euro Bölgesi	Çekirdek TÜFE (Yıllık, Öncü)	Mayıs	2,8%	2,7%
31 Mayıs	15:30	ABD	Kişisel Gelir	Nisan	0,3%	0,5%
31 Mayıs	15:30	ABD	Kişisel Gider	Nisan	0,3%	0,8%
31 Mayıs	15:30	ABD	Reel Kişisel Gider	Nisan	-	0,5%
31 Mayıs	15:30	ABD	PCE Deflatörü (Aylık)	Nisan	0,3%	0,3%
31 Mayıs	15:30	ABD	PCE Deflatörü (Yıllık)	Nisan	2,7%	2,7%
31 Mayıs	15:30	ABD	Çekirdek PCE Deflatörü (Aylık)	Nisan	0,3%	0,3%
31 Mayıs	15:30	ABD	Çekirdek PCE Deflatörü (Yıllık)	Nisan	2,8%	2,8%
31 Mayıs	16:45	ABD	MNI Chicago PMI	Mayıs	40,4	37,9

Kaynak: Bloomberg, TCMB, TÜİK, HLY Araştırma, Foreks Türkiye

AKLIN YOLU AÖS

AÖS, Google Play ve App Store'da!
Geç kalmadan akıllı telefonunuza yükleyin.

Sonuç veren yatırım kararlarının püf noktası, finans piyasalarını doğru yorumlamaktır. Kişisel finansal asistanınız AÖS'le tanışın, akıl odaklı öneriler sayesinde yatırım deneyiminizi iyileştirin.



Halk Yatırım Araştırma



Halkyatirimarastirma@halkyatirim.com.tr



+90 216 285 09 00

Halk Yatırım Araştırma

Banu KIVCI TOKALI

Araştırma Direktörü

BTokali@halkyatirim.com.tr
+90 216 547 81 88

İlknur TURHAN

Müdür
Perakende, Cam, Çimento, GYO, Mobilya,
GıdaITurhan@halkyatirim.com.tr
+90 216 547 81 85

Ayşegül BAYRAM

Yönetmen
Strateji, Telekom, Madencilik, Savunma,
Yazılım, Teknoloji, Enerji, Tarım,
Mühendislik - TaahhütABayram@halkyatirim.com.tr
+90 216 547 87 30

Yasin SARIHAN

Uzman
Otomotiv, Dayanıklı Tüketim, Gıda &
İçecek, EnerjiYSarihan@halkyatirim.com.tr
+90 216 547 87 26

İdil Su KESKEN SÖNMEZ

Uzman
BankacılıkİdilS@halkyatirim.com.tr
+90 216 547 81 70

ÇEKİNCE

Bu rapor ve yorumlardaki yazılar, bilgiler ve grafikler yalnızca bilgi edinilmesi amacıyla derlenmiştir. Burada yer alan yatırım bilgi, yorum ve tavsiyeleri yatırım danışmanlığı kapsamında değildir. Yatırım danışmanlığı hizmeti, yetkili kuruluşlar tarafından kişilerin risk ve getiri tercihleri dikkate alınarak kişiye özel, imzalanacak yatırım danışmanlığı sözleşmesi çerçevesinde sunulmaktadır. Burada yer alan yorum ve tavsiyeler ise genel niteliktedir. Bu tavsiyeler mali durumunuz ile risk ve getiri tercihlerinize uygun olmayabilir. Bu nedenle, sadece burada yer alan bilgilere dayanarak yatırım kararı verilmesi beklentilerinize uygun sonuçlar doğurmayabilir. Halk Yatırım, bu bilgilerin doğru, eksiksiz ve değişmez olduğunu garanti etmez, bilgi eksikliği ve yanlışlığından hiçbir şekilde sorumlu tutulamaz. Raporda yer alan ifadeler, hiçbir şekilde alış veya satış teklifi olarak değerlendirilemez. Halk Yatırım'ın rapordaki bilgiler dolayısıyla ortaya çıkabilecek doğrudan ve dolaylı kazanç ve zararlarla ilgili herhangi bir sorumluluğu yoktur. Bu ileti 05 Kasım 2014 tarih ve 29166 sayılı Resmi Gazetede yayınlanan ve 01 Mayıs 2015 tarihinde yürürlüğü giren "Elektronik Ticaretin Düzenlenmesi Hakkında" çıkan kanunun 2.Maddesi c bendinde belirtilen Ticari Elektronik ileti kapsamında değildir.